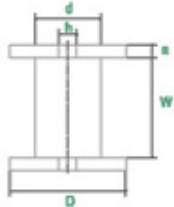


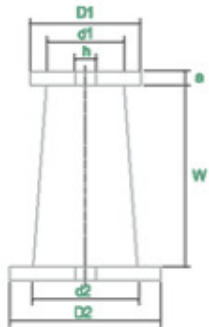
Spool Dimensions for Enamelled Wires

Type	Bobbin	Flange Diameter	Barrel Diameter	Inside width	Flange Thickness	Hole Diameter	Standard Weight of Enamelled Copper Wire per Spool	Standard Weight of Enamelled Aluminium Wire per Spool
		D(mm)	d(mm)	W(mm)	a(mm)	h(mm)	Kg.	Kg.



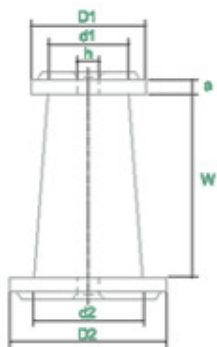
Cylindrical Plastic Spool

GK25	265	155	165	15	45	25	7.5
DIN160	160	100	128	16	22	6.3	2
DIN200	200	125	200	20	22	14	4.2
DIN250	250	160	200	20	22	22	6.6



Plastic Taper Spool

PT-4	D1 124 D2 140	d1 74 d2 86	170	15	26	4	3
PT-10	D1 160 D2 180	d1 96 d2 110	200	15	30	10	4.5
PT-15	D1 180 D2 200	d1 96 d2 110	198	15	30	15	7.5
PT-25	D1 215 D2 230	d1 110 d2 130	250	15	34	25	12
PT-60	D1 270 D2 300	d1 150 d2 180	350	25	45	60	27.2



PT-45	D1 236 D2 250	d1 140 d2 160	335	32	100	40	18.2
PT-100	D1 300 D2 315	d1 180 d2 200	425	38	100	90	57.5
PT-200	D1 375 D2 400	d1 224 d2 250	530	50	100	190	12
PT-400	D1 475 D2 500	d1 280 d2 315	670	65	100	400	

Any other specific spool requirements can be met on request

